



# JEGERINGS.COM

special food machinery

## Messerschälmaschine MSM-20

[www.jegerings.com](http://www.jegerings.com)



**JEGERINGS.COM B.V.**

Stationsstraat 130  
5751 HJ Deurne  
The Netherlands


T +31(0)493-31 23 71  
M +31 (0)6-47 88 09 84  
E [info@jegerings.com](mailto:info@jegerings.com)  
I [www.jegerings.com](http://www.jegerings.com)

IBAN  
BIC (SWIFT)  
BTW/VAT no.  
KvK/Trade reg.

NL14 ABNA 0454 7116 70  
ABNANL2A  
NL 8628 32 251 B01  
83330925

## Die Vorteile:

- Messerschälmaschine, ganz aus rostfreien Edelstahl hergestellt, zum Schälen von Kartoffeln, Kohlrübe und andere Rübe-Ernten.
- Durch genaue Messereinstellung und die hygienische Gummiverkleidung an der Wand, bekommt man ein schönes, glatt geschältes Endprodukt, mit minimaler Produktverlust und ohne das Produkt zu verletzen.
- Ausnehmbare Messerschälscheibe mit 15 lange- und 15 kurze Schälmesser. Messerscheibe aus rostfreien Edelstahl mit gefräste Messerbetter. 3 sehr solide Kehrungummis auf die Schälscheibe garantieren eine richtige Rotation des Produktes.



### [Video CSM-20 / MSM-20](#)

- Sehr kompakte Bauweise der technischen Teile (Motor/Getriebekasten). Die Maschine steht auf Edelstahl Füßen, so daß leicht unter die Maschine gereinigt werden kann.
- Extrem feine und solide Verarbeitung. Unter anderem Kunststoff-Schaltschrank in einem Edelstahl Gehäuse, somit optimal gegen Feuchtigkeit geschützt.
- Entspricht den neuesten Sicherheitsstandards der Maschinen-Richtlinie. Unter anderem Deckelsicherheitsschalter und Not-Aus-Relais.

## Optional



### Schleuderkorbe 44 l

Dieser Schleuderkorb (oder auch Zentrifugekorb genannt) ist der Korb in Standardgröße, der sowohl für den HS-FLEX als auch für alle anderen Trocknermodelle unserer Produktlinie verwendet werden kann. Die Körbe wurden von Intertec Polychemlab getestet und können für die Handhabung aller Arten von Lebensmitteln und Gemüse verwendet werden.



### Einsatzkorbe für sehr fein geschnittene Produkte

Dieser Einsatzkörbe sind speziell für Gemüse und andere Produkte konzipiert, die sehr klein geschnitten werden. Da Sie viel kleinere Perforationen (1 x 1 mm) als die Schleuderkörbe haben. Der Einsatz wird in den Schleuderkorb eingesetzt und sorgt dafür, dass kleingeschnittenes Produkt nicht durch die Perforation des Korbes verloren geht.




### Schleuderkorbwagen

Mit diesem Wagen können volle (und schwere) Schleuderkörbe problemlos in der Verarbeitungsanlage bewegt werden, ohne den Boden zu berühren. Dieser Trolley ist aus Edelstahl gefertigt.




### Schälen- und Abfallsammelwagen

Dieser Sammelwagen ist ideal zum Sammeln aller Schalen und Abfälle und bietet gleichzeitig einen Abfluss für Wasser. Der Wagen hat einen perforierten Einsatzbehälter, der zum Entsorgen der Abfallprodukte leicht entfernt werden kann. Durch die vier Rollen unter dem Wagen lässt er sich schnell unter die Schälmaschine stellen sowie unter dem Schäler wieder herausnehmen.




### Extra Messerschälscheibe aus Edelstahl

Eine Messerschälscheibe ist beim Kauf der Messerschälmaschine MSM-20 standardmäßig enthalten. Mit zusätzlicher Messerschälscheibe können Ausfallzeiten reduziert werden, indem immer eine Messerschälscheibe mit scharfen Messern zur Hand ist.



### K-16 Grobe Karborundscheibe

Diese Schälscheibe eignet sich perfekt für den ersten Schälvorgang, bei dem sich noch die komplette Schale oder Haut auf dem Produkt befindet. Während dieser Phase wird die gesamte Schale oder Haut vom Produkt entfernt.



### **K-80 Polierscheibe aus Karborund**

Diese Schälscheibe eignet sich sehr gut für die zweite Schälstufe, wo das Produkt bereits in der ersten Stufe „vorgeschält“ wurde. Während dieser zweiten Schälstufe erhält das Produkt eine seidig glatte Oberfläche.



### **Holzkistenverpackung für Transport**

Diese neue Transportkiste aus Holz bietet hervorragenden Schutz für den Straßen-, Luft- und Seetransport und lässt sich sehr einfach auspacken. Ein weiterer Vorteil ist, dass die gesamte Holztransportbox wiederverwendet werden kann, und ist somit umweltfreundlich.

## Technische Daten

<b>Spannung</b>	3 Ph / 400 V / 50 Hz / 2.7 A
<b>N2</b>	208 UPM
<b>Leistung</b>	1.1 kW
<b>Maße</b>	595 x 750 x 1050 mm
<b>Einfüllhöhe</b>	990 mm
<b>Ausführhöhe</b>	500 mm
<b>Inhalt</b>	15 – 20 kg pro Zyklus
<b>Zykluszeit</b>	1 – 5 min
<b>Weight</b>	125 kg

## Maßzeichnung

